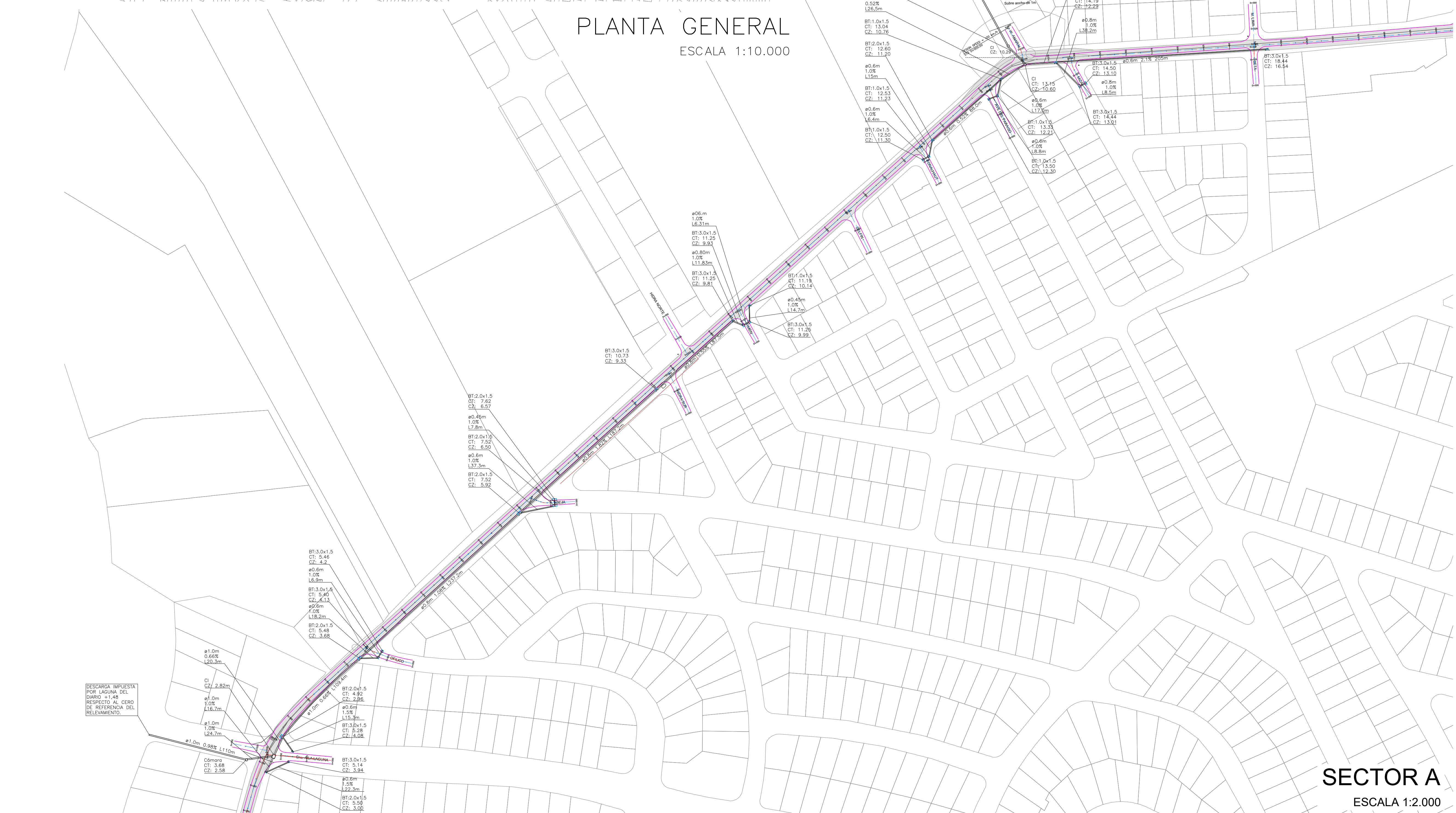
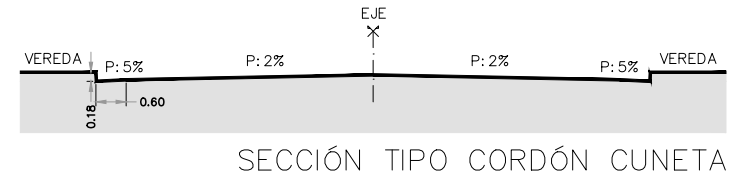



PLANTA GENERAL  
ESCALA 1:10.000



SECTOR A  
ESCALA 1:2.000



- NOTAS:
- PAVIMENTO DE HORMIGÓN NO ADHERIDO
  - PAROS DE HORMIGÓN CON FIBRAS DE ESPESOR 22 CM
  - LA TERMINACIÓN DE ISLETAS SEGÚN DETALLE
  - CI CÁMARA INSPECCIÓN

- REFERENCIAS:
- ÁREA PAVIMENTADA DE HORMIGÓN
  - ISLETAS EN HORMIGÓN, PINTADAS
  - CORDÓN SIMPLE DE HORMIGÓN
  - CÍRCULO CENTRAL ACONDICIONADO SUELO PASTO
  - CAÑO PLUVIAL
  - EXISTENTE

PROYECTO INFRAESTRUCTURA PLUVIAL			
AV. LEANDRO GÓMEZ			
PUNTA DEL ESTE - MALDONADO			
PROYECTADO	—	—	—
REVISADO	—	—	—
ESCALA	PLANO	FECHA	LÁMINA
1:10.000	SECTOR A	2025-09-30	01
1:2.000	PLUVIALES		
AV. GRAL. LEANDRO GÓMEZ ENTRE RAMBLA DR. CLAUDIO WILLMAN Y AV. ANTONIO LUSSICH			